
	PROCEDIMENTO OPERACIONAL	Número: POP
		Edição: 01
Área: Laboratório de Anatomia Patológica (LAP)		Página: 1/4
Assunto: Formolização		Vigência: 10/12/2018

ÍNDICE

1. OBJETIVO
2. ABRANGÊNCIA
3. RESPONSABILIDADES
4. DOCUMENTOS COMPLEMENTARES
5. DEFINIÇÕES
6. DESCRIÇÃO DOS PROCEDIMENTOS
7. FLUXOGRAMAS
8. ANEXOS
9. REFERÊNCIA BIBLIOGRÁFICA

Edição	Alteração
01	Emissão inicial do documento em 10/12/2015

	PROCEDIMENTO OPERACIONAL	Número: POP
		Edição: 01
Área: Laboratório de Anatomia Patológica (LAP)		Página: 2/4
Assunto: Formolização		Vigência: 10/12/2018

Elaborado por: Dr Luiz A. Benvenuti Médico chefe Revisado por: Márcio J F Chaves Biólogo	10/12/2015	Aprovado por: Vera D. Aiello Diretora	Inserir informações
---	------------	---	------------------------

1. OBJETIVO

- 1.1 Padronizar esta rotina entre os técnicos de necrópsia e agentes operacionais do Laboratório de Anatomia Patológica.

2. ABRANGÊNCIA

- 2.1 Óbitos oriundos do InCor.

3. RESPONSABILIDADES


- 3.1 Técnicos de necrópsia e agentes operacionais.

4. DOCUMENTOS COMPLEMENTARES

- 4.1 POP Solicitação de Necropsias
- 4.2 Comprovante de pagamento e Ata de Formolização
- 4.3 Termo de Reconhecimento

5. DEFINIÇÕES

- 5.1 Ato ou efeito de se usar formol, com técnica adequada de injeção, para conservação de cadáveres.

	PROCEDIMENTO OPERACIONAL	Número: POP
		Edição: 01
Área: Laboratório de Anatomia Patológica (LAP)		Página: 3/4
Assunto: Formolização		Vigência: 10/12/2018

6. DESCRIÇÃO DOS PROCEDIMENTOS

6.1 Técnico de necropsia ou agente operacional recebe o corpo, confere a identificação do cadáver, coloca o corpo na geladeira e procede ao registro de entrada do mesmo. Faz a identificação do falecido na parte externa da gaveta com etiqueta apropriada.

6.2 Setor de Internação entra em contato com o LAP avisando da necessidade da realização de formolização (vide também POP Solicitação de Necropsias) – válida apenas para óbitos bem definidos ou com necropsia no InCor.

6.3 Técnico de necropsia aguarda o envio da documentação (comprovante de pagamento e Ata de Formolização), provinda do Setor de Internação, para o início dos procedimentos, avisando de imediato o patologista de plantão.


6.4 Médico Patologista responsável toma ciência do caso e orienta o técnico sobre os procedimentos a serem realizados.

6.5 Técnico de necropsia executa a formolização, de acordo com a boa prática do procedimento.

6.6 Médico Patologista preenche e assina a Ata de Formolização, entregando-a ao técnico de necropsia.

6.7 Funcionário do LAP recebe a roupa com que vai ser vestido o cadáver (entregue pelo Setor de Internação) e o técnico de necropsia ou agente operacional veste-o no momento adequado (evitar sujar a roupa).

6.8 Após a chegada do Serviço Funerário o técnico de necropsia ou agente operacional entrega o corpo aos familiares, após o devido reconhecimento do mesmo e assinatura do Termo de Reconhecimento, procede ao registro de saída do cadáver, entrega aos familiares a Ata de Formolização e ajuda os funcionários da funerária na expedição da urna.

	PROCEDIMENTO OPERACIONAL	Número: POP
		Edição: 01
Área: Laboratório de Anatomia Patológica (LAP)		Página: 4/4
Assunto: Formolização		Vigência: 10/12/2018

7. FLUXOGRAMAS

7.1 Não se aplica

8. ANEXOS

8.1 Não se aplica

9. REFERENCIA BIBLIOGRÁFICA

9.1 Definição de Formolização - Michaelis Dicionário de Português Online