

Manual para Análise de Centro de Custo



Conteúdo

1. Entenda a definição dos itens do Relatório de Custos
2. Como localizar o Relatório de Custos da sua área
3. Como localizar o Código "MV" da sua área
4. Tabela de Critérios de Rateios
5. Como verificar os colaboradores que estão alocados em sua área

1. Entenda a definição dos itens do Relatório de Custos

INCOR - INSTITUTO DO CORAÇÃO SOULMV - Gestão de Custos & Resultados Apresentação dos custos dos centros de custos		Página: 1 / 586 Emitido por: NEIVA.LEAO Em: 10/08/2020 11:41	
Centro de Custo Consolidador: Todos, Centro de Custo: Todos - Competência - 06/2020 - Ordem: Descrição - Resumos: Custo Prim: Não / Rat.Absorv: Não / Rat.Distrib: Não			
Centro de Custo:		Este campo corresponde ao código MV da sua área	
Custo primário			
6 - GERAIS			
TELEFONIA PABX HC (IND)			362,49
SEGURO PREDIAL HC (IND)			3,89
ENERGIA ELETRICA (IND)			219,65
OUTROS CUSTOS FZ			1.248,18
ÁGUA E ESGOTO (IND)			1.567,01
TELEFONIA FIXA HC			11.307,82
		Total do grupo:	14.709,04
4 - MAT CONSUMO GERAL			
GENEROS ALIMENTICIOS			5,41
MATERIAIS ESCRIT IMPR INFORMA			269,99
MATERIAIS COPA COZINHA			20,82
MATERIAIS HIGIENE LIMPEZA			40,91
		Total do grupo:	337,13
2 - PESSOAL MEDICO			
ENCARG SOC MEDICO FZ RES			4.902,97
CESTA BASICA MEDICO FZ			121,26
SAL ORD MEDICO FZ			16.895,13
BENEFICIOS MEDICO FZ			360,00
		Total do grupo:	22.279,36
1 - PESSOAL NAO MEDICO			
SAL ORD NAO MEDICO HC			8.400,14
SAL ORD NAO MEDICO FZ			118.482,20
ENCARG SOC NAO MEDICO FZ RES			38.273,24
BENEFICIOS NAO MEDICO FZ			13.485,62
BENEFICIOS NAO MEDICO HC			2.088,24
SAL COMPLEMENT NAO MEDICO FZ			13.403,54
CESTA BASICA NAO MEDICO FZ			3.152,76
ENCARG SOC NAO MEDICO HC CALC			3.955,63
		Total do grupo:	201.241,37
5 - PRESTACAO SERVICOS			
SERV INFORMATICA FZ			742,06
SERV INFORMATICA HC			261,13
SERV DIVERSOS PJ FZ			1.398,58
		Total do grupo:	2.401,77

Para localizar seu código MV, verifique o item 3 deste Manual.

Custos fixos rateados entre as áreas:

- Nº de ramais , Área/m²
- Potencial instalado (p.ex. Kw/h)
- Nº colab x consumo estimado água/esgoto (baseado RDC50) x Nº dias mês

TODOS os materiais utilizados no centro de custo com baixa direto pelo MV.

Dados da folha de pagamento importadas do CadColab, (Cadastro de Colaboradores do HC) de acordo com a alocação (%).

Dados da folha de pagamento importadas do CadColab, (Cadastro de Colaboradores do HC) de acordo com a alocação (%).

São valores de serviços pontuais e contratos lançados pela UPG.

Para verificar a alocação dos colaboradores, verifique o item 5 deste Manual.

Valor recebido pelos Centros de Custos conforme rateio e regras definidos na tabela de abrangências. Ver tabela de Critérios de Rateio no item 4.

Rateio absorvido

Empresa / Tipo / Centro de Custo	Regra	Descrição	VI Absorvido
Centro De Comunicacao Institucional -	Incidência Percentual	Incidência de 124 setores.	471,07
Centro Economico Financeiro - Cef	Incidência Percentual	Incidência de 124 setores.	147,09
Centro Gestao Pessoas - Cgp	Unidade de Mensuração	COLABORADORES INSTITUTO	2.974,78
Centro Informacoes Em Saude - Cis	Incidência Percentual	Incidência de 124 setores.	512,72
Centro Planejamento Gestao - Cpg	Incidência Percentual	Incidência de 125 setores.	33,56
Conselho Diretor	Unidade de Mensuração	COLABORADORES INSTITUTO	473,99
Dir Executiva	Unidade de Mensuração	COLABORADORES INSTITUTO	5.919,60
Ouvidoria	Produção	ATENDIMENTO OUVIDORIA	4.263,83
Sesmt	Unidade de Mensuração	COLABORADORES INSTITUTO	538,66
Zeladoria	Incidência Percentual	Incidência de 128 setores.	655,13
Subtotal:			33.532,24
Total da empresa:			33.532,24
Total Absorvido:			33.532,24

Incidência Percentual – O próprio sistema calcula automaticamente na proporção dos custos primários de cada centro de custo em relação ao Instituto, ou seja, quanto maior o seu custo primário, maior será o sua porcentagem para receber o rateio.

Produção – São dados de coleta gerados pelo setor prestador de serviço (ex. CME, Nutrição, Rouparia) onde contém a informação de serviço prestado para cada centro de custo atendido.

- Todos os custos de produção são alocados aos bens produzidos ou serviços prestados, compreendendo os custos fixos, variáveis, diretos e indiretos;
- Necessita de critérios de rateios, no caso de apropriação dos custos indiretos (gastos gerais de produção) quando houver mais de um produto ou serviço prestado;

Rateio distribuído - Regra: Incidência Percentual

Empresa / Centro de Custo	Percentual %	VI Rateado
INCOR - INSTITUTO DO CORAÇÃO		
Amb Enfermagem Ab	4,77 %	6.120,82
Amb Fisioterapia Ab	0,82 %	1.057,52
Amb Geral Ab	39,51 %	50.627,52
Amb Nutricao Ab	0,70 %	902,74
Amb Odontologia Ab	2,17 %	2.789,34
Amb Psicologia Ab	0,00 %	7,24
Amb Servico Social Ab	0,20 %	260,21
Ecocardiografia Terreo	6,92 %	8.872,59
Medicina Nuclear Ab	12,37 %	15.853,04
Radiologia Intervencionista Ab	1,46 %	1.876,67
Raios X Ab	13,31 %	17.060,07
Ressonancia Magnetica Ab	6,45 %	8.272,38
Tomografia Computadorizada Ab	8,86 %	11.357,94
Ultrassonografia Ab	2,38 %	3.059,65
	Total da empresa:	128.117,72
	Total distribuído:	128.117,72

Forma dos custos dos centros auxiliares e administrativos serem distribuídos para os centros produtivos, seguindo o critério de custo definido - Absorção. - Ver tabela de Critérios de Rateio no item 4.

Custeio por Absorção é a “expressão utilizada para designar o processo de apuração de custos que se baseia em dividir ou ratear todos os elementos do custo, de modo que, cada centro ou núcleo absorva ou receba aquilo que lhe cabe por cálculo ou atribuição”.

Moura (2005) apud Lopes de Sá (1990, p.109)

RESUMO DOS CUSTOS OPERACIONAIS DO CENTRO DE CUSTO

Resumo dos Custos Operacionais	Valores das 3 últimas competências			Médias anteriores		
	06/2020	05/2020	04/2020	Trimestre	Semestre	Anual
Primário	94.287,33	93.986,39	96.329,17	94.867,63	93.578,48	93.091,04
Produto Direto	298,14	620,69	475,89	464,91	885,75	826,90
Rateio Absorvido Genérico	17.927,52	16.520,83	17.042,00	17.163,45	17.097,35	16.353,92
Rateio Absorvido Específico	15.604,72	15.006,11	14.449,10	15.019,98	14.890,90	14.610,97
Rateio Distribuído	128.117,72	126.134,02	128.296,16	127.515,97	126.452,47	124.882,83
Total de Custo	- 0,00	0,00	0,00	0,00	0,00	0,00
Custo Primário + Produto Direto						
Fixo	127.464,37	125.483,45	127.912,92	126.953,58	125.863,13	124.437,13
Variável*	653,35	650,57	383,24	562,38	589,34	445,71

Primário – soma dos Grupos 1, 2, 5 e 6.

Produto Direto – soma dos Grupos 3 e 4

Rateio Absorvido Genérico – soma dos centros de custos que repassam custos para o centro de custos em análise.

Rateio Absorvido Específico - soma dos centros de custos que trabalharam para o centro de custos em análise.

Rateio Distribuído – soma dos custos totais (Primário + Produto Direto) e os Rateios absorvidos.

Custo Fixo – calculado pelo sistema.

Custo Variável – calculado pelo sistema.

Os resultados apresentados são influenciados pelo volume da produção:

- Não identifica a margem de contribuição (diferença entre o preço de venda e o custo do produto);
- Estabelece o custo total unitário do produto e do serviço;
- Indicado para decisões realizadas a longo prazo.

2. Como localizar o Relatório de Custos da sua área

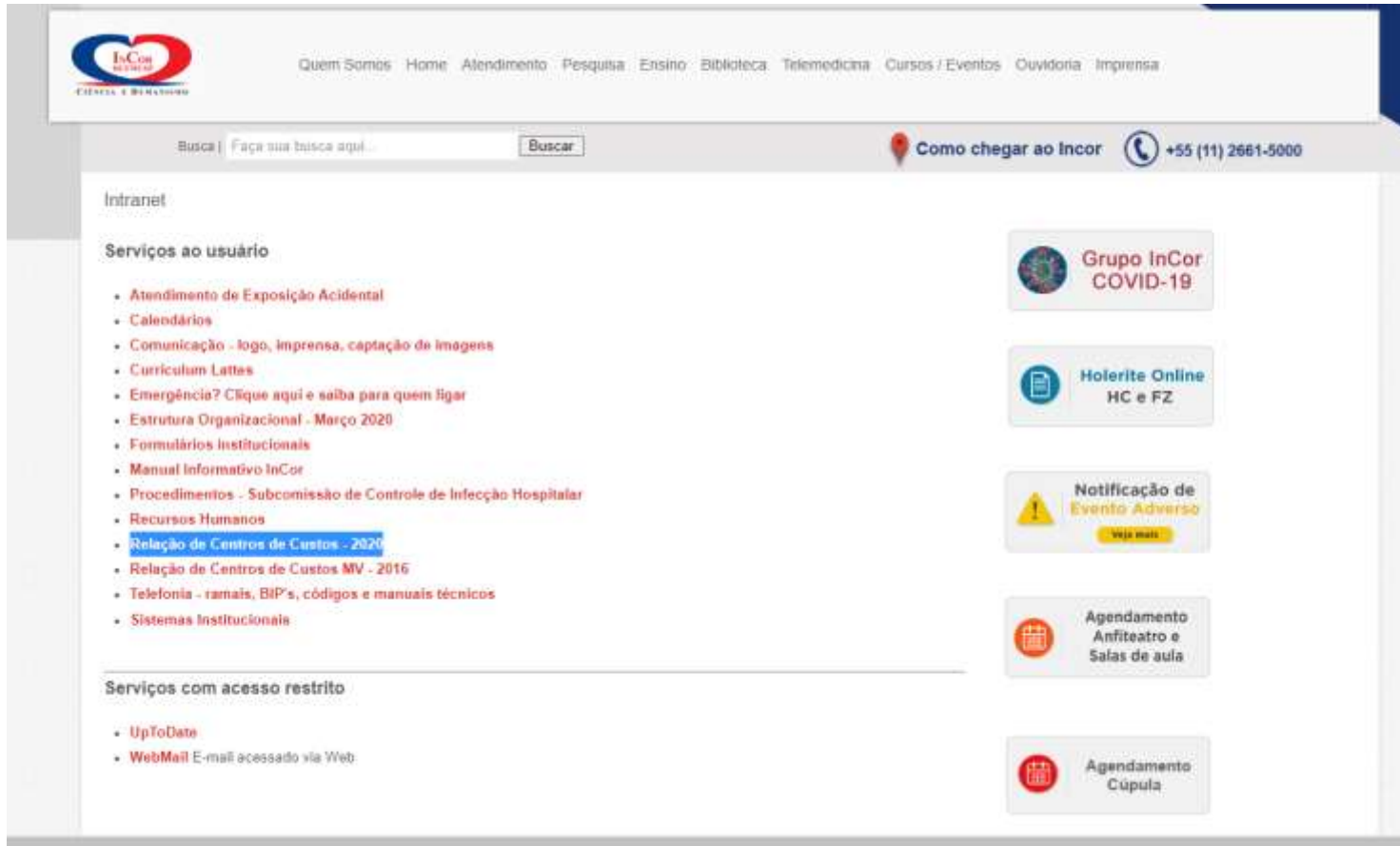
- Acessar o site do InCor, entrar na intranet e clicar no ícone de acesso “Relatórios Custos” no lado direito no final da página



INCOR - INSTITUTO DO CORAÇÃO		Página: 1 / 586
SOULMV - Gestão de Custos & Resultados		Emitido por: NEIVA.LEAO
Apresentação dos custos dos centros de custos		Em: 10/08/2020 11:41
Centro de Custo Consolidador: Todos, Centro de Custo: Todos - Competência - 06/2020 - Ordem: Descrição - Resumos: Custo Prim: Não / Rat.Absorv: Não / Rat.Distrib: Não		
Centro de Custo:	Clique Ctrl+F e digite o nº do seu centro de custo “MV”	
Custo primário	Para localizar seu centro de custo MV, verifique o item 3 deste Manual.	
6 - GERAIS		
TELEFONIA PABX HC (IND)		362,49
SEGURO PREDIAL HC (IND)		3,89
ENERGIA ELETRICA (IND)		219,65
OUTROS CUSTOS FZ		1.248,18
AGUA E ESGOTO (IND)		1.567,01
TELEFONIA FIXA HC		11.307,82
Total do grupo:		14.709,04
4 - MAT CONSUMO GERAL		
GENEROS ALIMENTICIOS		5,41
MATERIAIS ESCRIT IMPR INFORMA		269,99
MATERIAIS COPA COZINHA		20,82
MATERIAIS HIGIENE LIMPEZA		40,91
Total do grupo:		337,13
2 - PESSOAL MEDICO		
ENCARG SOC MEDICO FZ RES		4.902,97
CESTA BASICA MEDICO FZ		121,26
SAL ORD MEDICO FZ		16.895,13
BENEFICIOS MEDICO FZ		360,00
Total do grupo:		22.279,36
1 - PESSOAL NAO MEDICO		
SAL ORD NAO MEDICO HC		8.400,14
SAL ORD NAO MEDICO FZ		118.482,20
ENCARG SOC NAO MEDICO FZ RES		38.273,24
BENEFICIOS NAO MEDICO FZ		13.485,62
BENEFICIOS NAO MEDICO HC		2.088,24
SAL COMPLEMENT NAO MEDICO FZ		13.403,54
CESTA BASICA NAO MEDICO FZ		3.152,76
ENCARG SOC NAO MEDICO HC CALC		3.955,63
Total do grupo:		201.241,37
5 - PRESTACAO SERVICOS		
SERV INFORMATICA FZ		742,06
SERV INFORMATICA HC		261,13
SERV DIVERSOS PJ FZ		1.398,58
Total do grupo:		2.401,77

3. Como localizar o Código "MV" da sua área

- Acessar o site do InCor, entrar na intranet e clicar em: **“Relação de Centros de Custos - ano”**



The screenshot displays the InCor website interface. At the top, there is a navigation menu with links for 'Quem Somos', 'Home', 'Atendimento', 'Pesquisa', 'Ensino', 'Biblioteca', 'Telemedicina', 'Cursos / Eventos', 'Ouvidoria', and 'Imprensa'. Below the menu is a search bar with the text 'Busca | Faça sua busca aqui...' and a 'Buscar' button. To the right of the search bar, there is a location pin icon with the text 'Como chegar ao InCor' and a phone icon with the number '+55 (11) 2661-5000'.

The main content area is titled 'Intranet' and is divided into two sections: 'Serviços ao usuário' and 'Serviços com acesso restrito'.

Serviços ao usuário

- [Atendimento de Exposição Acidental](#)
- [Calendários](#)
- [Comunicação - logo, imprensa, captação de imagens](#)
- [Curriculum Lattes](#)
- [Emergência? Clique aqui e saiba para quem ligar](#)
- [Estrutura Organizacional - Março 2020](#)
- [Formulários Institucionais](#)
- [Manual Informativo InCor](#)
- [Procedimentos - Subcomissão de Controle de Infecção Hospitalar](#)
- [Recursos Humanos](#)
- [Relação de Centros de Custos - 2020](#)
- [Relação de Centros de Custos MV - 2016](#)
- [Telefonia - ramais, BIP's, códigos e manuais técnicos](#)
- [Sistemas Institucionais](#)

Serviços com acesso restrito

- [UpToDate](#)
- [WebMail](#) E-mail acessado via Web

On the right side of the page, there are several service tiles:

- Grupo InCor COVID-19** (with a globe icon)
- Holerite Online HC e FZ** (with a document icon)
- Notificação de Evento Adverso** (with a warning icon and a 'veja mais' button)
- Agendamento Anfiteatro e Salas de aula** (with a calendar icon)
- Agendamento Cúpula** (with a calendar icon)

- Localize o código **MV** (coluna da direita) correspondente ao seu centro de custo (coluna **Centros de Custos**)

Relação entre Centro de Custo e Código MV



Nomenclatura	CENTRO CUSTO	Responsável	CARGO	UNIORG	Centro de Custos MV	COD MV
Conselho Diretor	200.000	Roberto Kalil Filho	Presidente	14.00.00.00.00	CONSELHO DIRETOR	2397
Apoio Administrativo	200.001	Edi Camargo Soares Falcão	Assistente de Direção	14.00.00.01.00	CONSELHO DIRETOR	2397
Comissão de Ensino	201.000	Andreza Lourencao Napoli	Assessor de Ensino	14.00.00.02.00	COMISSAO DE ENSINO	2778
Coord Pós-Graduação	202.000	Neuza Rodrigues Dini	Assistente de Direção	14.00.00.03.00	POS GRADUACAO	2632
Comissão Científica	203.000	José Eduardo Krieger	Diretor de Laboratorio	14.00.00.04.00	COMISSAO CIENTIFICA 01	2633
Comissão De Controle De Infecção Hospitalar - CCIH	204.000	Tania Mara V Strabelli	Diretor de Unidade	14.00.00.05.00	SUB COMISSAO CONTROLE INF HOSPITALAR - SCCIH	2709
Professores Eméritos	205.000	Roberto Kalil Filho	Diretor Técnico de Divisão de Saúde	14.00.00.06.00	CONSELHO DIRETOR	2397
Voluntariado	206.000				VOLUNTARIADO	2518
Voluntárias	206.001				VOLUNTARIADO	2518
Amigos do Coração	206.002				VOLUNTARIADO	2518
Dv Cirurgia Cardiovascular	210.000	Fábio Biscegli Jatene	Diretor de Divisão	14.01.00.00.00	DEP CIRURGIA CARDIOVASCULAR	2635
Apoio Administrativo	210.001	Sandra Vítória dos Santos	Assistente de Direção	14.01.00.01.00	DEP CIRURGIA CARDIOVASCULAR	2635
Sv Cirurgia Cardiovascular Adulto	211.000			14.01.01.00.00	CENTRO CIRURGICO 03	2786
Un Cirúrgica de Coronariopatia	211.110	Luis Alberto O Dallan	Diretor de Unidade	14.01.01.01.00	CENTRO CIRURGICO 03	2786
Un Cirúrgica de Valvopatia	211.120	Pablo M Alberto Pomerantzeff	Diretor de Unidade	14.01.01.02.00	CENTRO CIRURGICO 03	2786
Un Cirúrgica de Estimulação Elétrica e Marcapasso	211.130	Roberto Costa	Diretor de Unidade	14.01.01.04.00	CENTRO CIRURGICO 03	2786
Un Cirúrgica de Insuficiência Cardíaca e Transplante	211.140			14.01.01.05.00	CENTRO CIRURGICO 03	2786
Un Cirúrgica de Cardiopatia Geral	211.150			14.01.01.06.00	CENTRO CIRURGICO 03	2786
Un Cirúrgica de Perfusão e Assistência Cardiorespiratória	211.160	Alfredo Inácio Fiorelli	Diretor de Unidade	14.01.01.07.00	CENTRO CIRURGICO 03	2786
Un Central Médica de Laser	211.170			14.01.01.10.00	CENTRO CIRURGICO 03	2786
Sv de Cirurgia Cardiovascular Infantil	212.000	Marcelo Biscegli Jatene	Diretor de Unidade	14.01.02.00.00	CENTRO CIRURGICO 03	2786
Pesquisa Div Cirurgia Cardiovascular	218.000				PESQUISA DEP CIRURGIA CARDIOVASCULAR	6969
Ensino Div Cirurgia Cardiovascular	219.000				ENSINO DEP CIRURGIA CARDIOVASCULAR	6973
Dv Cardiologia Clínica	220.000	Roberto Kalil Filho	Diretor Técnico de Divisão de Saúde	14.02.00.00.00	DEP CARDIOLOGIA CLÍNICA	2643
Apoio Administrativo	220.001	Helenice Teixeira	Assistente de Direção	14.02.00.01.00	DEP CARDIOLOGIA CLÍNICA	2643
Sv Clínica Cardiológica	221.000			14.02.01.00.00	AMB GERAL AB	2781
Un de Aterosclerose	221.110	Carlos Vicente Serrano Junior	Diretor de Unidade	14.02.01.02.00	AMB GERAL AB	2781
Projeto MASS	221.111	Whady Armindo Hueb	Médico	14.02.01.02.01	AMB GERAL AB	2781
Un Cardiogeriatría e Cardiopatia da Mulher	221.120	Wilson Jacob Filho	Diretor Técnico de Saúde I	14.02.01.03.00	AMB GERAL AB	2781
Un de Cardiologia Pediátrica	221.130	Nana Miura Ikari	Diretor de Unidade	14.02.01.04.00	AMB GERAL AB	2781
Un Miocardiopatia e Doença da Aorta	221.140	Charles Mady	Diretor de Unidade	14.02.01.05.00	AMB GERAL AB	2781
Un de Coronariopatia Crônica	221.150	Luiz Antonio Machado Cesar	Diretor de Unidade	14.02.01.06.00	AMB GERAL AB	2781
Un de Hipertensão	221.160	Luiz Aparecido Bortolotto	Diretor de Unidade	14.02.01.08.00	AMB GERAL AB	2781
Un Insuficiência Cardíaca	221.170	Edimar Alcides Bocchi	Diretor de Unidade	14.02.01.09.00	AMB GERAL AB	2781
Un de Lipídes	221.180	Raul Dias Santos Filho	Diretor de Unidade	14.02.01.11.00	AMB GERAL AB	2781
Un de Coronariopatia Aguda	221.190	José Carlos Nicolau	Diretor de Unidade	14.02.01.12.00	AMB GERAL AB	2781
Un de Terapia Intensiva	221.210	Sílvia Helena G Lage Pasqualucci	Diretor de Unidade	14.02.01.13.00	AMB GERAL AB	2781
Un de Valvopatia	221.220	Flavio Tarasoutchi	Diretor de Unidade	14.02.01.14.00	AMB GERAL AB	2781
Un de Arritmia e Avaliação de Marcapasso	221.230	Maurício Ibrahim Scanavacca	Diretor de Unidade	14.02.01.16.00	AMB GERAL AB	2781
Equipe de Arritmia	221.231			14.02.01.16.01	AMB GERAL AB	2781
Equipe de Marcapasso	221.232	Martino Martinelli Filho	Médico Supervisor	14.02.01.16.02	AMB GERAL AB	2781

4. Tabela de Critérios de Rateios

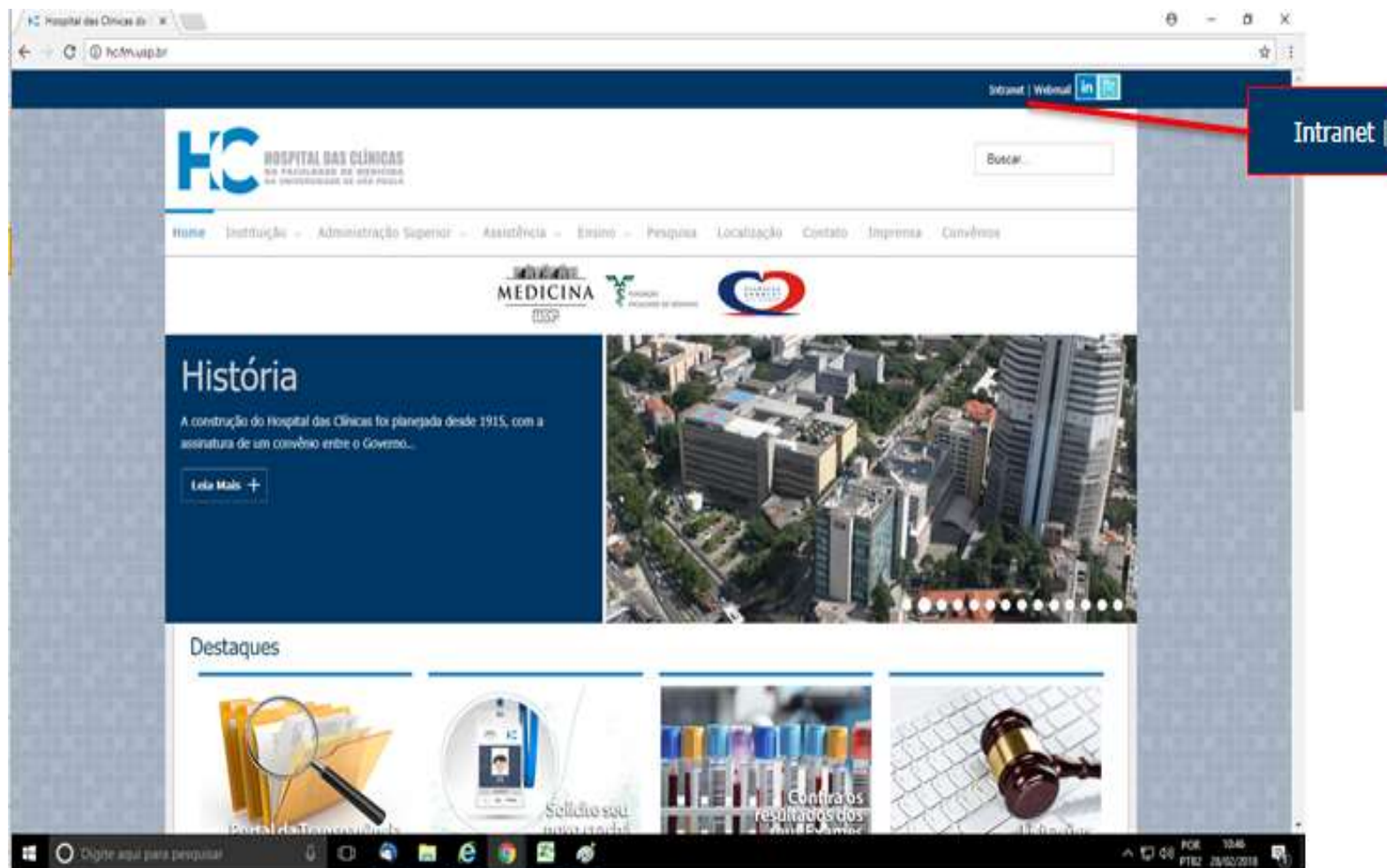
Centro de Custos	Critério	Descrição
Adm Saude Suplementar	Incidência Percentual	Centro de Custos que atendam pacientes da Saúde Suplementar
Agendamento Sus Ab	Incidência Percentual	Centro de Custos de Imagem, Ambulatórios (SUS) e Medicina Nuclear
Almox Hemodinamica	Itens Movim Hemodinamica	Centro de Custos que movimentam itens deste setor (por nº de linha de estoque)
Almox Lab Emergencia	Itens Movim Alx Lab	Centro de Custos que movimentam itens deste setor (por nº de linha de estoque)
Almox Lab Imunologia	Itens Movim Alx Lab	Centro de Custos que movimentam itens deste setor (por nº de linha de estoque)
Almox Manutencao	Itens Movim Alx Manutenção	Centro de Custos que movimentam itens deste setor (por nº de linha de estoque)
Almox Mat Especiais	Itens Movim Opme	Centro de Custos que movimentam itens deste setor (por nº de linha de estoque)
Almox Nutricao	Itens Movim Alx Nutrição	Centro de Custos que movimentam itens deste setor (por nº de linha de estoque)
Almox Rouparia	Itens Movim Alx Rouparia	Centro de Custos que movimentam itens deste setor (por nº de linha de estoque)
Almox Suprimentos - Cilo	Itens Movim Alx Suprimentos	Centro de Custos que movimentam itens deste setor (por nº de linha de estoque)
Almox Uti	Itens Movim Uti	Centro de Custos que movimentam itens deste setor (por nº de linha de estoque)
Areas Comuns	Área M ²	Todos Centros de Custos
Auditorio/Salas Aula	Horas De Utilização	Centro de Custos que utilizam as salas de aula
Caldeira	Consumo De Água Quente	Centro de Custos que utilizam água quente
Call Center	Incidência Percentual	60% SADT e 40% Amb Saude Suplementar
Central Ar Condicionado	Area M2	Todos Centros de Custos
Central De Compras	Incidência Percentual	10% Centro de Custos Administrativos, 30 % Centro de Custos de Apoio/Aux. e 60% Centro de Custos Produtivos.
Central Gases Medicinais	Consumo De Gases Medicinais	Centro de Custos que utilizam Gases Medicinais
Centro De Comunicacao Institucional - CCI	Incidência Percentual	Todos Centros de Custos

Centro de Custos	Critério	Descrição
Centro Distribuicao - CD	Itens Movim Centro Distribuição	Centro de Custos que movimentam itens deste setor (por nº de linha de estoque)
Centro Economico Financeiro - CEF	Incidência Percentual	Todos Centros de Custos
Centro Especializado Tecnologia Informacao - CETI	Computadores	Centros de Custos que possuem computadores no setor
Centro Gestao Pessoas - CGP	Colaboradores Instituto	Centros de Custos que possuem colaboradores alocados
Centro Informacoes Em Saude - CIS	Incidência Percentual	Todos Centros de Custos
Centro Planejamento Gestao - CPG	Incidência Percentual	Todos Centros de Custos
CME 03	Itens Esterilizados Cme	Centro de Custos que utilizam materiais esterilizados
Conselhor Diretor	Colaboradores Instituto	Centros de Custos que possuem colaboradores alocados
Coordenacao CDI	Incidência Percentual	Centros de Custos de Imagem e Medicina Nuclear
Dep Anestesiologia 02	Incidência Percentual	Centro de Custos de UTI's Cirúrgicas e Centro Cirúrgico
Dep Cardiologia Clínica	Incidência Percentual	Centros de Custos de Internação, UTI's, Pronto Socorros, Ambulatórios (SUS E SS), Eletro, Eco, Holter, MAPA, Tilt Teste e Centro Hemodinâmica
Dep Cirurgia Cardiovascular	Incidência Percentual	Centro de Custos de Internação, UTI'S e Centro Cirúrgico
Dep Cirurgia Toracica	Incidência Percentual	Centro de Custos Internação 8º Bloco I e Centro Cirúrgico
Dep Pneumologia	Incidência Percentual	Centro de Custos Internação 8º Bloco I, UTI 4º andar, Hospital Dia, Prontos Socorros, Polisonografia e Prova de Função Pulmonar
Dir Enfermagem	Enfermagem Instituto	Centros de Custos que possuem profissionais de enfermagem alocados
Dir Executiva	Colaboradores Instituto	Centros de Custos que possuem colaboradores alocados
Dir Fisioterapia	Incidência Percentual	30% Internamento Não Critico e Amb Fisioterapia Ab, 70% Internamento Critico
Dir Psicologia	Incidência Percentual	Centro de Custos de UTI's, Internamentos e Amb Psicologia
Dir Servico Social	Incidência Percentual	Centro de Custos de Prontos Socorros, Internamentos e Amb Serviço Social
Engenharia Clinica	Equipamentos Eletromedicos	Centros de Custos que possuam equipamentos médicos
Engenharia Predial	Area M2	Todos Centros de Custos
Estacionamento	Utilizadores Do Estacionamento	Centros de Custos que possuam utilizadores de vagas de estacionamento

Centro de Custos	Critério	Descrição
Farm - Unit	Itens Movim Farm Unit Solidos	Centro de Custos que movimentam itens deste setor (por nº de linha de estoque)
Farm Ambulatorial	Itens Movim Farm Amb	Centro de Custos que movimentam itens deste setor (por nº de linha de estoque)
Farm Ceaf	Itens Movim Farm Ceaf	Centro de Custos que movimentam itens deste setor (por nº de linha de estoque)
Farm Central	Itens Movim Farm Central	Centro de Custos que movimentam itens deste setor (por nº de linha de estoque)
Farm Centro Cirurgico	Itens Movim Farm Centro	Centro de Custos que movimentam itens deste setor (por nº de linha de estoque)
Farm Internacao 04	Itens Movim Farm Intern	Centro de Custos que movimentam itens deste setor (por nº de linha de estoque)
Farm Internacao 06	Itens Movim Farm Intern	Centro de Custos que movimentam itens deste setor (por nº de linha de estoque)
Farm Internacao 08	Itens Movim Farm Intern	Centro de Custos que movimentam itens deste setor (por nº de linha de estoque)
Faturamento Saude Suplem.	Incidência Percentual	Centro de Custos de Internamento SS, Amb SS, SADT
Faturamento Sus	Incidência Percentual	Centro de Custos de Internamento SUS, Amb SUS, SADT
Geradores	Potencial Instalado	Todos Centros de Custos
Gestao Leitos	Leitos Operacionais	65% Internamentos e 35% Centro Cirúrgico
Higienizacao / Limpeza	Área M² X Nível De Criticidade	Todos Centros de Custos
Hotelaria - Incor	Leitos Operacionais	Centros de Custos de UTI e Internamento
Nucleo De Transplante	Incidência Percentual	Centros de Custos de UTI, Internamento e Centro Cirúrgico
Nutricao E Dietetica	Refeições Servidas X Peso	Centro de Custos que fornecem refeição para pac/acomp e café para colaborador
Nutricao Enteral	MI Dieta	Centro de Custos que fornecem dieta enteral para paciente
Ouvidoria	Atendimento Ouvidoria	Centro de Custos que recebem reclamações/elogios
Projetos E Obras	Area M2	Todos Centros de Custos
Recepcao Internacao Sus Terreo	Incidência Percentual	Centro de Custos de Internamento SUS
Recepcao Saude Suplementar Terreo	Incidência Percentual	Centro de Custos de Internamento Saúde Suplementar
Reprografia	Impressões	Centro de Custos que façam impressões
Residuos Hospitalares	Área M² X Nível De Criticidade	Todos Centros de Custos
Rouparia / Lavanderia - Incor	Kg De Roupa Suja	Centro de Custos que utilizam serviço de rouparia
Seguranca Patrimonial / Portaria - Incor	Area M²	Todos Centros de Custos
Sesmt	Colaboradores Instituto	Centros de Custos que possuem colaboradores alocados
Sub Comissao Controle Inf Hospitalar - Scch	Incidência Percentual	30% Internamento Não Critico, Amb Fisioterapia Ab, Prontos Socorros, Centro Cirurgico, Hemodinamica, Amb Saude Suplem e SADT, 70% Internamento Critico.
Transporte	Km Rodado	Centro de Custos que utilizam o setor de transporte
Zeladoria	Incidência Percentual	Todos Centros de Custos

5. Como verificar os colaboradores que estão alocados em sua área

- Acessar o site do HC: <http://www.hc.fm.usp.br>
- No canto superior direito, clicar em Intranet.



The image shows a screenshot of a web browser displaying the website of Hospital das Clínicas (HC). The browser's address bar shows the URL <http://www.hc.fm.usp.br>. In the top right corner of the website, there are links for 'Intranet' and 'Webmail'. A red arrow points from a blue callout box labeled 'Intranet |' to the 'Intranet' link. The website header includes the HC logo and the text 'HOSPITAL DAS CLÍNICAS DE FACULDADE DE MEDICINA DA UNIVERSIDADE DE SÃO PAULO'. Below the header is a navigation menu with links: 'Home', 'Instituição', 'Administração Superior', 'Assistência', 'Ensino', 'Pesquisa', 'Localização', 'Contato', 'Imprensa', and 'Convênios'. The main content area features a 'História' section with a blue background and a 'Ler Mais +' button. To the right of the 'História' section is a large aerial photograph of the hospital building. Below this is a 'Destaques' section with four featured articles, each with a representative image: a magnifying glass over folders, a person's profile, laboratory test tubes, and a gavel on a keyboard.

- Na página da Intranet, no canto inferior esquerdo aparecerá **Núcleos**, clique em Núcleo de Gestão de Pessoas;

The image shows a screenshot of the Hospital Intranet website. The browser address bar displays 'intranet.phcnet.usp.br/default.aspx'. The page layout includes a left sidebar with a navigation menu, a main content area with various widgets, and a taskbar at the bottom.

The left sidebar menu is as follows:

- Hospital Auxiliar de Suzano
- Unidades Hospitalares
 - Centro de Convenções Raboças
 - Laboratório de Investigação Médica
 - PROARSA
- Núcleos**
 - Projeto Custos Hospitalares
 - Escola de Educação Permanente
 - Núcleo Econômico e Financeiro
 - Núcleo Especializado em Direito
 - Núcleo Especializado em Tecnologia da Informação
 - Núcleo de Comunicação Institucional
 - Núcleo de Diagnóstico por Imagem
 - Núcleo de Engenharia e Arquitetura Hospitalar
 - Núcleo de Gestão de Pessoas
 - Núcleo de Informações em Saúde
 - Núcleo de Infraestrutura e Logística
 - Núcleo de Planejamento e Gestão
 - Núcleo de Vigilância Epidemiológica
 - Núcleo de Assistência à Saúde Suplementar

The main content area features several widgets: 'Acidentes de Trabalho', 'HedTime', 'Notícias', and 'Próximos Eventos'. A red arrow points from the 'Núcleo de Gestão de Pessoas' item in the sidebar to a dropdown menu that is open over the 'Núcleos' header.

The dropdown menu lists the following items:

- Núcleos
- Projeto Custos Hospitalares
- Escola de Educação Permanente
- Núcleo Econômico e Financeiro
- Núcleo Especializado em Direito
- Núcleo Especializado em Tecnologia da Informação
- Núcleo de Comunicação Institucional
- Núcleo de Diagnóstico por Imagem
- Núcleo de Engenharia e Arquitetura Hospitalar
- Núcleo de Gestão de Pessoas

The taskbar at the bottom shows the Windows search bar with the text 'Digite aqui para pesquisar', the system tray with the date '26/10/2018' and time '11:01', and the user name 'PDR'. The taskbar icons include the Start button, search, task view, and several application icons.

- Abrirá a página do Núcleo de Gestão de Pessoas.

NGP
Núcleo de Gestão de Pessoas

Logon

Pesquisar este site...

NGP Bibliotecas Legislação Formulários Procedimentos

Bibliotecas
NGP
Regimento
CGP
Centro de Gestão de Pessoas - Área Restrita
Projeto Crachá - Área Restrita
Produtos e Serviços
Afastamentos e Licenças
Atendimento Médico ao Servidor
Benefícios
Carreira e Movimentação
Certidões e Declarações
Contratação
Dados Cadastrais
Desenvolvimento
Desligamento
Engenharia e Segurança do Trabalho
Férias e Frequência
Medicina do Trabalho
Pagamento

CRONOGRAMA DO PASEP 2017/2018:

FINAL DA INSCRIÇÃO	DATA INICIO
0	27/07/2017
1	27/08/2017
2	14/09/2017
3	19/10/2017
4	17/11/2017
5	18/12/2017
6 e 7	29/01/2018
8 e 9	15/03/2018

FINAL DOS PAGAMENTOS: 29/06/2018

Principais Sistemas

- Service-Desk
- e-Folha PRODESP
- CadColab
- Central de Serviços
- Gestão de Documentos
- PPM

Notícias

- [Seleção Interna] Agente Técnico de Assistência a Saúde-Psicólogo Chefe
- [Tratamento do Novo Sistema de Gestão de Escala] Saiba mais!
- [RESULTADO DO CONCURSO UNIFICADO DE PROMOÇÃO 2017] Confira a lista dos aprovados!
- [2ª EDIÇÃO DO CURSO DE ORIENTAÇÃO À GESTANTE] Faça sua inscrição!

CADASTRO DO CADCOLAB

Destques

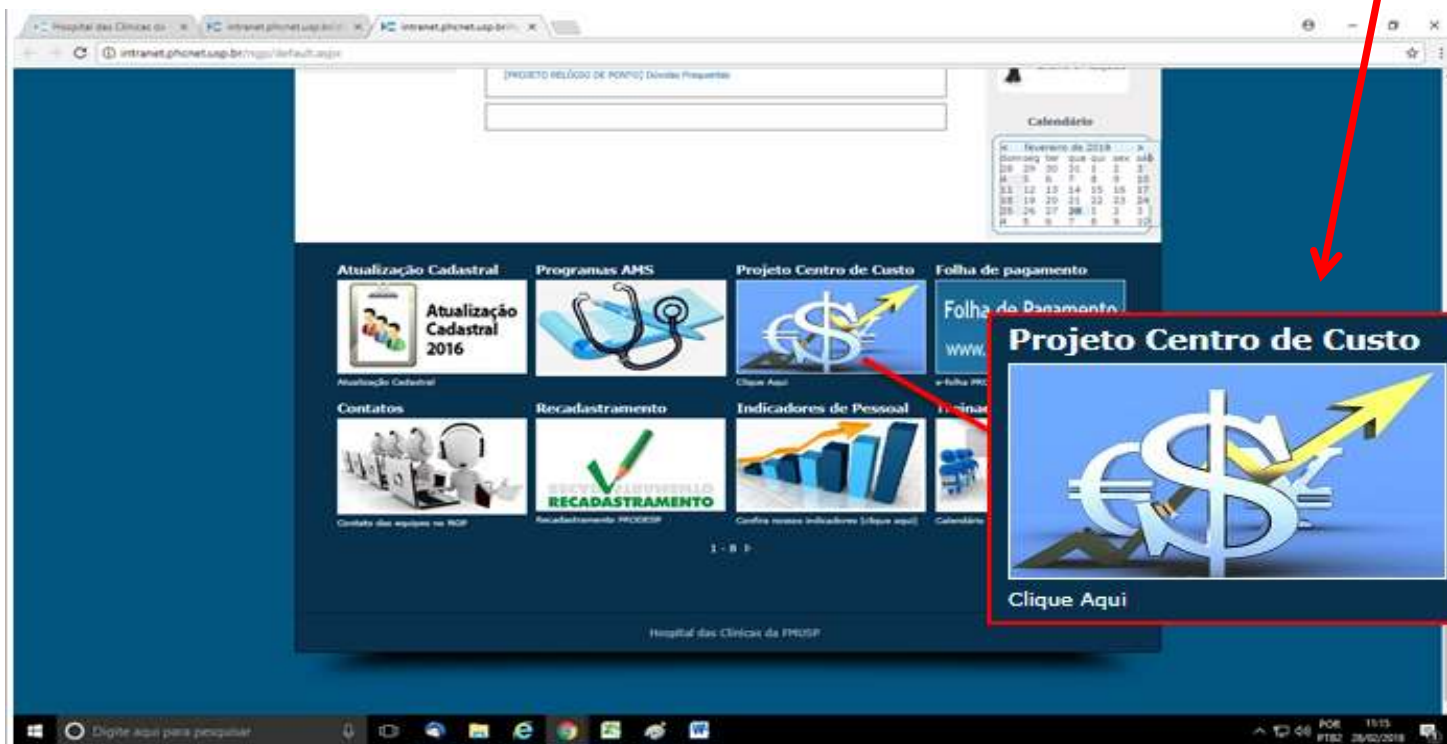
- PORTAL DO CADASTRO
- PORTAL DO CADASTRO
- PORTAL DO CADASTRO

Sistemas

- Administrativos
- Hospitalares

Windows taskbar: Digite aqui para pesquisar, 11:12, 28/02/2018

- Na parte inferior, clique no ícone do Projeto de Centro de Custo. Clique aqui.



- Ao clicar, abrirá a página com a alocação dos funcionários.

- Ao clicar, abrirá a página com a alocação dos funcionários.

Lista de Profissionais por Centro de Custo

Lista de Funcionários

Search:

competencia	empresa	de_vinculo	matricula	nm_colaborador	conselho	cd_instituto_rateio	cd_setor_rateio	de_setor_rateio	percentual
All	All	All	All	All	All	All	All	All	All
2016-02-01	HC	CLT ESTÁVEL	24385	AARON DE OLIVEIRA BARBOSA	CRF	IPQ	4073	FARM AMBULATORIAL	100
2016-02-01	FFM	CLT	731681	ABDO ASSALAM HOURAD		ICHC	346	LAB ANALISES CLINICAS DLC 02 9AMB	100
2016-02-01	FZ	CLT	615669	ABEL BONATO	CRTR	INCOR	2736	MEDICINA NUCLEAR AB	100
2016-02-01	HC	CLT	62790	ABEL HIROSHI FERNANDES MURAKAMI	CRM	ICHC	3239	UI CIRURGIA GERAL - CABECA E PESCOÇO 06	100
2016-02-01	FFM	CLT	727693	ABEL HIROSHI FERNANDES MURAKAMI	CRM	ICHC	3239	UI CIRURGIA GERAL - CABECA E PESCOÇO 06	100
2016-02-01	HC	CLT	49027	ABELITA PACHECO REGO	COREN	ICHC	3824	UI GASTROENTEROLOGIA 09	100
2016-02-01	FFM	CLT	728967	ABEL MATOS GOES			** N/A **		
2016-02-01	HC	CLT	49128	ABEL NARCISO TELECESQUI		IOE	4798	AMB FISIOTERAPIA	100
2016-02-01	FFM	CLT	714190	ABRIAN OLIVEIRA DE LIMA FERREIRA	COREN		** N/A **		

- Preencher o campo “cd_instituto_rateio” para filtrar os colaboradores InCor:



- Preencher o campo “cd_setor_rateio” para filtrar a sua Unidade:

